

Pirkimų per CPO rezultatai 2010 m.

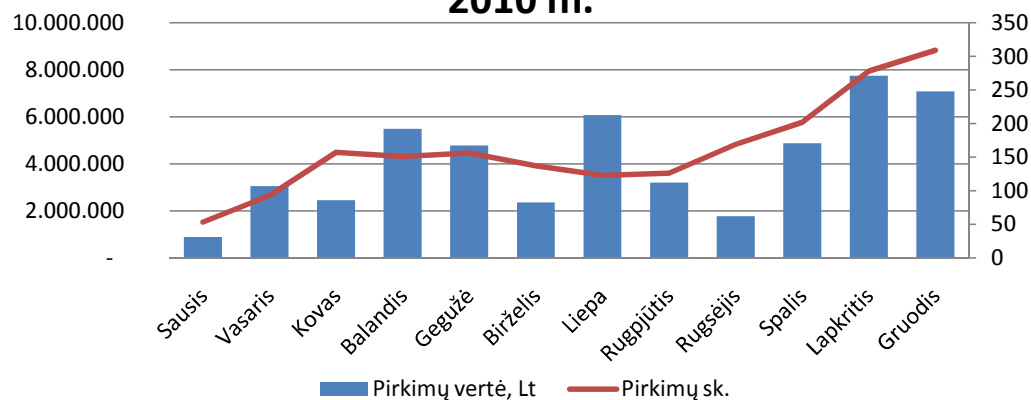
Periodas iki 2010-12-31

I. Pirkimų vertė ir skaičius

Pirkimų vertė, Lt	49.763.906
Pirkimų skaičius	1954

Mėnuo	Pirkimų vertė, Lt	Pirkimų sk.
sausis	882.159	53
vasaris	3.048.524	93
kovas	2.457.552	157
balandis	5.486.079	151
gegužė	4.780.770	156
birželis	2.359.865	137
liepa	6.072.348	123
rugpjūtis	3.198.155	126
rugsėjis	1.769.496	169
spalis	4.870.744	202
lapkritis	7.756.588	278
gruodis	7.081.626	309

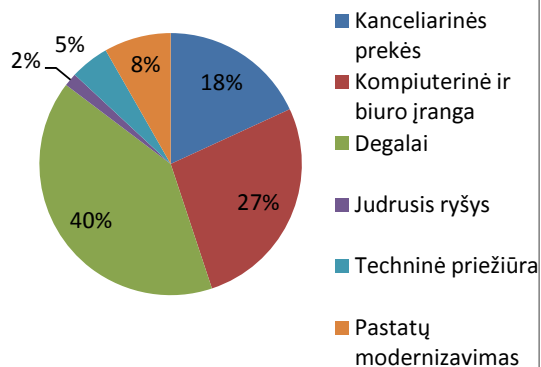
Pirkimų per CPO vertė ir skaičius kas mėnesį 2010 m.



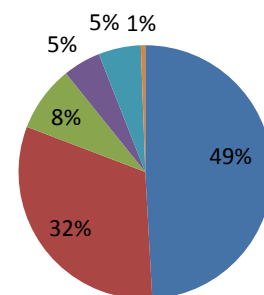
II. Pirkimai pagal kategoriją

Kategorija	Pirkimų vertė, Lt	Pirkimų sk.
Kanceliarinės prekės	9.009.634	960
Kompiuterinė ir biuro įranga	13.320.954	618
Degalai	20.111.498	164
Judrusis ryšys	812.394	94
Techninė priežiūra	2.380.368	106
Pastatų modernizavimas	4.107.883	11

Pirkimų struktūra pagal pirkimų vertę, proc.



Pirkimų struktūra pagal pirkimų skaičių, proc.



Kanceliarinių prekių pirkimų statistika, 2010 m

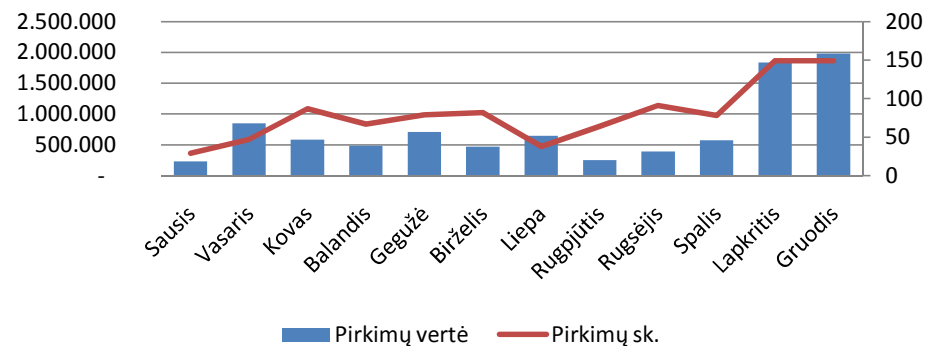
Periodas iki 2010-12-31

I. Pirkimų suma ir skaičius

	Pirkimų vertė	Pirkimų sk.
2010 m.	9.009.634	960

	Pirkimų vertė	Pirkimų sk.
sausis	231.079	29
vasaris	851.207	47
kovas	584.688	87
balandis	486.857	67
gegužė	706.834	79
birželis	470.482	82
liepa	645.615	38
rugpjūtis	250.732	64
rugsėjis	390.030	91
spalis	574.754	78
lapkritis	1.833.995	149
gruodis	1.983.362	149

Kanc. prekių pirkimų per CPO vertė ir skaičius kas mėnesį 2010 m.



Kanceliarinių prekių pirkimų statistika, 2010 m

Periodas iki 2010-12-31

II. Pagrindinių kanceliarinių prekių grupių statistika

Prekių grupė	Pirkimų vertė, Lt	Pirkimų sk.	Vidutinė pirkimo vertė, Lt
Biuro popierius	2.889.711	315	9.174
Raštinės ir darbo stalo reikmenys, buitės prekės	1.620.594	445	3.642
Spausdintuvų eksploatacinės medžiagos	4.499.329	200	22.497

III. Populiariausių prekių įkainiai ir tiekėjų suteiktos nuolaidos

Populiariausių prekių vidutinės kainos, Lt

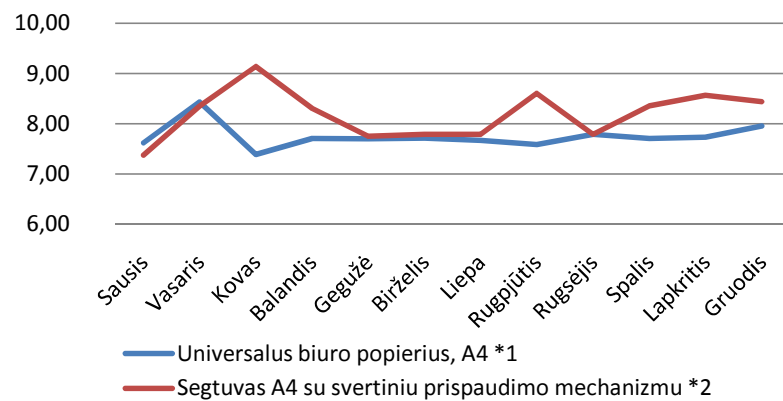
Mėnuo	Universalus biuro popierius, A4 *1	Segtuvas A4 su svertiniu prispaudimo mechanizmu *2	Originali kasetė spausdintuvui HP LaserJet 1018/1020 *3
sausis	7,62	7,38	166,79
vasaris	8,44	8,35	162,21
kovas	7,39	9,14	159,03
balandis	7,71	8,31	164,23
gegužė	7,70	7,75	167,92
birželis	7,71	7,79	160,85
liepa	7,67	7,79	164,35
rugpjūtis	7,59	8,61	161,55
rugsėjis	7,79	7,79	166,68
spalis	7,71	8,36	162,26
lapkritis	7,73	8,57	167,29
gruodis	7,96	8,44	166,57

Vidutinės nuolaidos, %

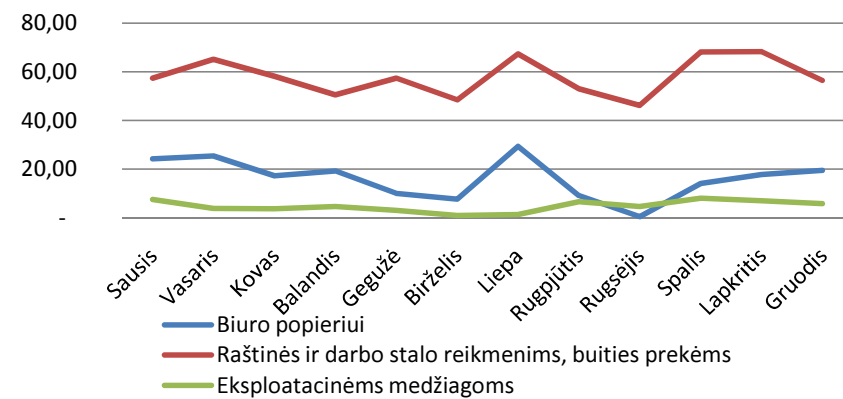
Mėnuo	Biuro popieriui	Raštinės ir darbo stalo reikmenims, buitės prekėms	Eksploatacinėms medžiagoms
sausis	24,23	57,30	7,60
vasaris	25,40	65,16	3,89
kovas	17,33	58,17	3,71
balandis	19,25	50,52	4,68
gegužė	9,99	57,38	3,02
birželis	7,69	48,36	0,96
liepa	29,31	67,34	1,40
rugpjūtis	9,15	52,97	6,65
rugsėjis	0,47	46,23	4,59
spalis	14,07	68,18	8,05
lapkritis	17,78	68,26	7,06
gruodis	19,49	56,44	5,83

III. Grafikai

Popieriaus, segtuvo vidutinės kainos, 2010 m.



Konkursą laimėjusių tiekėjų kainų nuolaidų nuo pradinės prekės kainos vidurkiai, 2010 m.



Kompiuterinės įrangos pirkimų statistika, 2010 m.

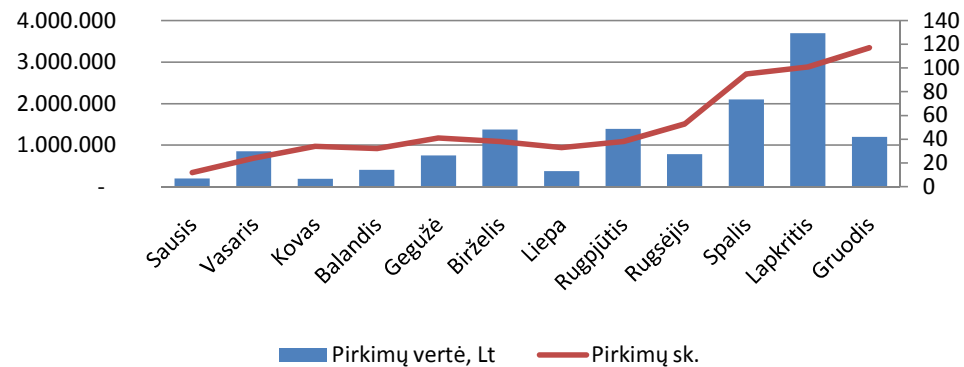
Periodas iki 2010-12-31

I. Pirkimų suma ir skaičius

	Pirkimų vertė, Lt	Pirkimų sk.
2010 m.	13.320.954	618

	Pirkimų vertė, Lt	Pirkimų sk.
sausis	199.607	12
vasaris	852.192	24
kovas	185.865	34
balandis	406.883	32
gegužė	755.780	41
birželis	1.372.545	38
liepa	371.310	33
rugpjūtis	1.393.922	38
rugsėjis	783.664	53
spalis	2.103.595	95
lapkritis	3.695.541	101
gruodis	1.200.050	117

Kompiuterinės įrangos pirkimų per CPO vertė ir skaičius kas mėnesį 2010 m.



Kompiuterinės įrangos pirkimų statistika, 2010 m.

Periodas iki 2010-12-31

II. Pagrindinių kompiuterinės įrangos prekių grupių statistika

Prekių grupė	Pirkimų vertė, Lt	Pirkimų sk.	Vidutinė pirkimo vertė, Lt
Asmeniniai stacionarūs ir nešiojami kompiuteriai	10.834.134	250	43.336,54
Kompiuterių dalys ir programinė įranga	474.915	152	3.124,44
Monitoriai	388.418	60	6.473,64
Projektoriai	254.775	35	7.279,28
Spausdintuvai ir kopijavimo aparatai	1.364.235	120	11.368,63

III. Tiekėjų suteiktos nuolaidos pagal prekių grupes, proc.

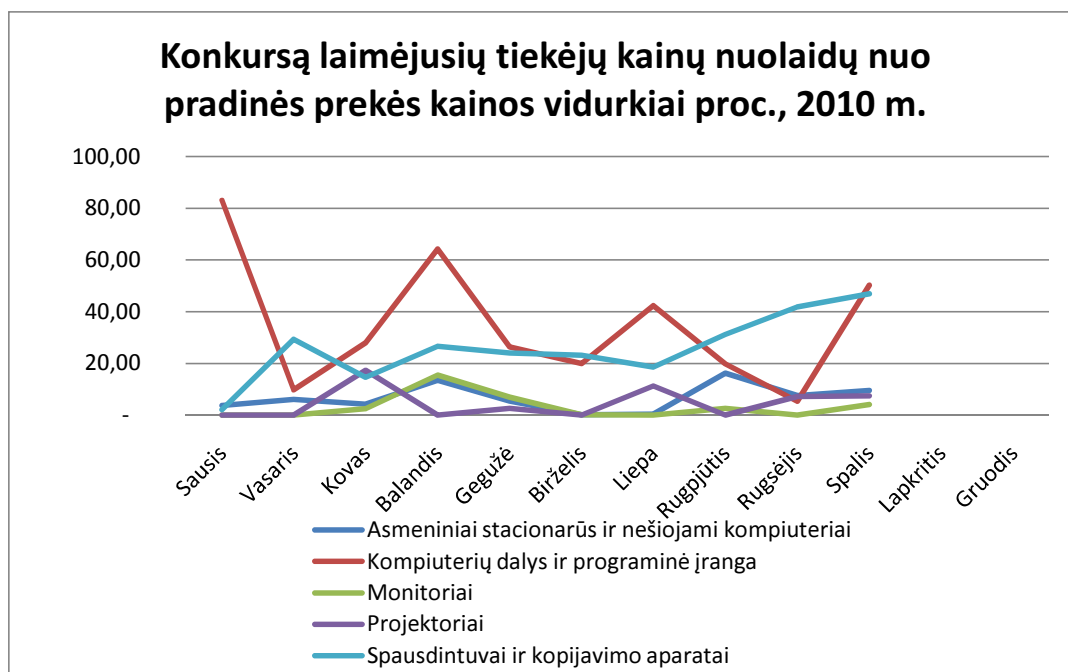
Mėnuo	Asmeniniai stacionarūs ir nešiojami	Kompiuterių dalys ir programinė	Monitoriai	Projektoriai	Spausdintuvai ir kopijavimo aparatai
Vidutinė nuolaida 2010	7,38	29,45	4,51	2,72	24,58

Mėnuo	Asmeniniai stacionarūs ir nešiojami	Kompiuterių dalys ir programinė	Monitoriai	Projektoriai	Spausdintuvai ir kopijavimo aparatai
sausis	3,77	83,10	-	-	2,14
vasaris	6,07	9,77	0,01	-	29,40
kovas	4,25	27,98	2,46	17,40	14,65
balandis	13,53	64,29	15,47	-	26,67
gegužė	5,45	26,36	6,91	2,67	24,08
birželis	0,19	19,93	0,19	-	23,21
liepa	0,44	42,39	-	11,24	18,57
rugpjūtis	16,25	19,84	2,59	-	31,19
rugsėjis	7,63	5,38	-	7,26	41,89
spalis	9,57	50,23	4,05	7,44	46,89

Kompiuterinės įrangos pirkimų statistika, 2010 m.

Periodas iki 2010-12-31

IV. Grafikai



Degalų pirkimų statistika, 2010 m.

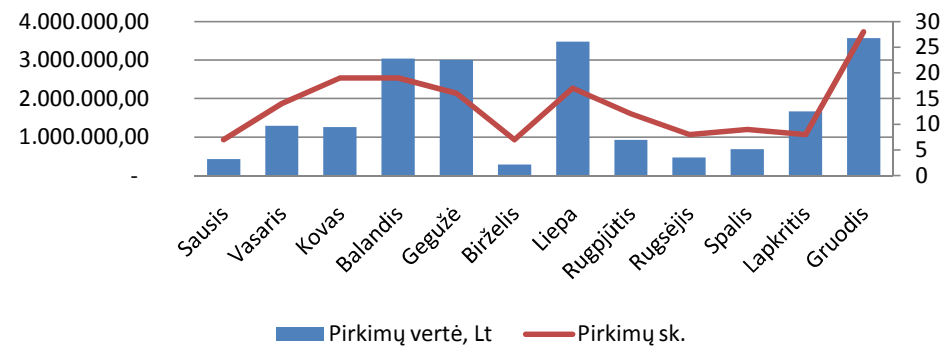
Periodas iki 2010-12-31

I. Pirkimų suma ir skaičius

	Pirkimų vertė *4, Lt	Pirkimų sk.
2010 m.	20.111.498	164

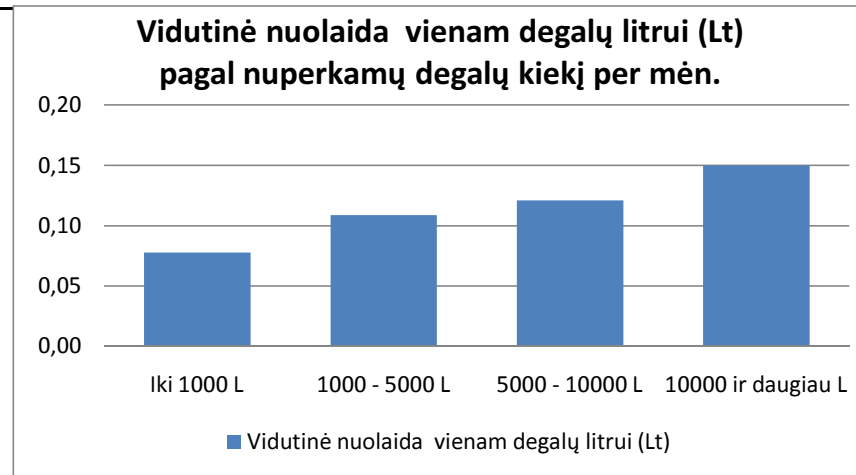
	Pirkimų vertė, Lt	Pirkimų sk.
sausis	428.913,75	7
vasaris	1.294.245,00	14
kovas	1.256.760,00	19
balandis	3.033.000,00	19
gegužė	2.999.790,00	16
birželis	286.065,00	7
liepa	3.480.840,00	17
rugpjūtis	930.825,00	12
rugsėjis	473.445,00	8
spalis	687.543,75	9
lapkritis	1.668.285,00	8
gruodis	3.571.785,00	28

Degalų pirkimų per CPO vertė ir skaičius kas mėnesį 2010 m.



II. Vidutinės nuolaidos vienam degalų litrai

Per mėnesį nuperkamas degalų kiekis, litrai	Vidutinė nuolaida vienam degalų litrai (Lt)
Iki 1000 L	0,08
1000 - 5000 L	0,11
5000 - 10000 L	0,12
10000 ir daugiau L	0,15



Judriojo ryšio pirkimai per CPO, 2010 m.

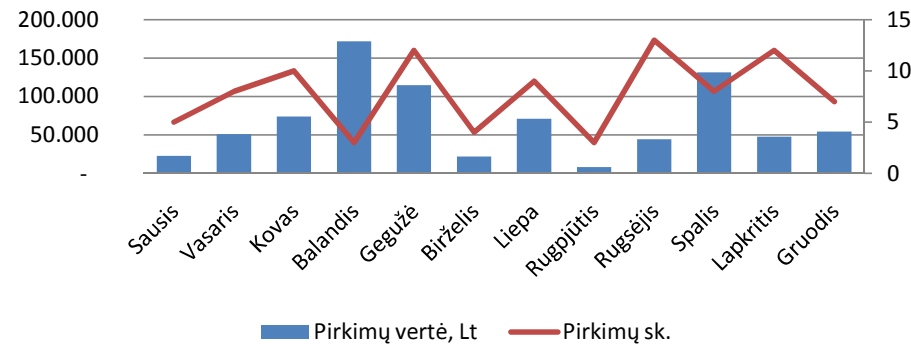
Periodas iki 2010-12-31

I. Pirkimų suma ir skaičius

	Pirkimų vertė *, Lt	Pirkimų sk.
2010 m.	812.394	94

	Pirkimų vertė, Lt	Pirkimų sk.
sausis	22.560	5
vasaris	50.880	8
kovas	73.860	10
balandis	171.680	3
gegužė	114.840	12
birželis	21.900	4
liepa	70.890	9
rugpjūtis	8.060	3
rugsėjis	44.360	13
spalis	131.280	8
lapkritis	47.784	12
gruodis	54.300	7

Judriojo ryšio pirkimų per CPO suma ir skaičius kas mėnesį 2010 m.



Judriojo ryšio pirkimai per CPO, 2010 m.

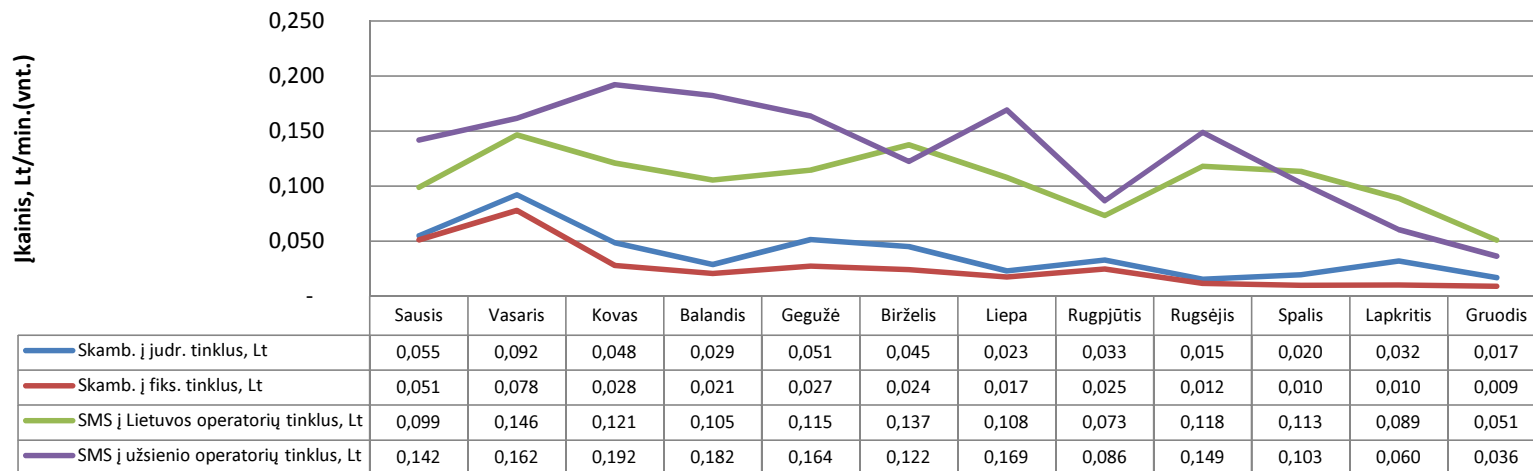
Periodas iki 2010-12-31

II. Pagrindinių judriojo telefono ryšio paslaugų įkainių statistika

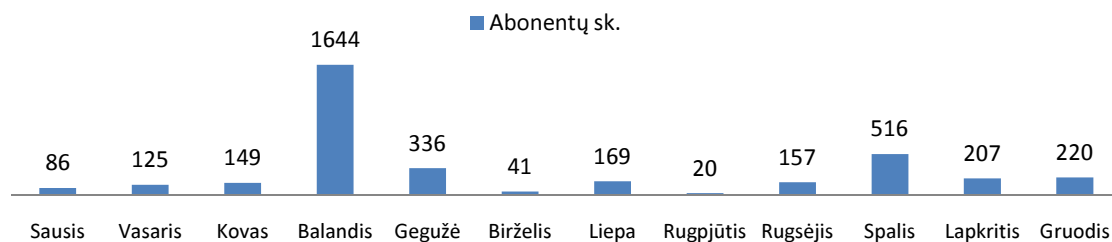
Mėnuo	Skamb. į judr. tinklus, Lt	Skamb. į fiks. tinklus, Lt	SMS į Lietuvos operatorių tinklus, Lt	SMS į užsienio operatorių tinklus, Lt	Abonentų sk.
sausis	0,055	0,051	0,099	0,142	86
vasaris	0,092	0,078	0,146	0,162	125
kovas	0,048	0,028	0,121	0,192	149
balandis	0,029	0,021	0,105	0,182	1644
gegužė	0,051	0,027	0,115	0,164	336
birželis	0,045	0,024	0,137	0,122	41
liepa	0,023	0,017	0,108	0,169	169
rugpjūtis	0,033	0,025	0,073	0,086	20
rugsėjis	0,015	0,012	0,118	0,149	157
spalis	0,020	0,010	0,113	0,103	516
lapkritis	0,032	0,010	0,089	0,060	207
gruodis	0,017	0,009	0,051	0,036	220

III. Grafikai

Pagrindinių judriojo ryšio paslaugų įkainių vidurkiai, 2010 m.



Sudaromų sutarčių abonentų skaičius kas mėnesį, 2010 m.



Techninės priežiūros pirkimų statistika, 2010 m.

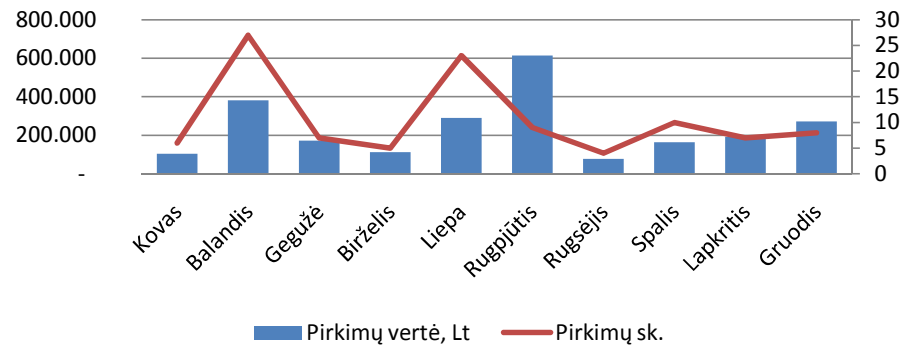
Periodas iki 2010-12-31

I. Pirkimų suma ir skaičius

	Pirkimų vertė, Lt	Pirkimų sk.
2010 m.	2.380.368	106

	Pirkimų vertė, Lt	Pirkimų sk.
kovas	104.332	6
balandis	381.846	27
gegužė	171.566	7
birželis	113.062	5
liepa	290.114	23
rugpjūtis	614.616	9
rugsėjis	77.997	4
spalis	163.164	10
lapkritis	191.543	7
gruodis	272.129	8

Techninės priežiūros pirkimų per CPO suma ir skaičius kas mėnesį 2010 m.



Pastatų modernizavimo pirkimų statistika, 2010 m.

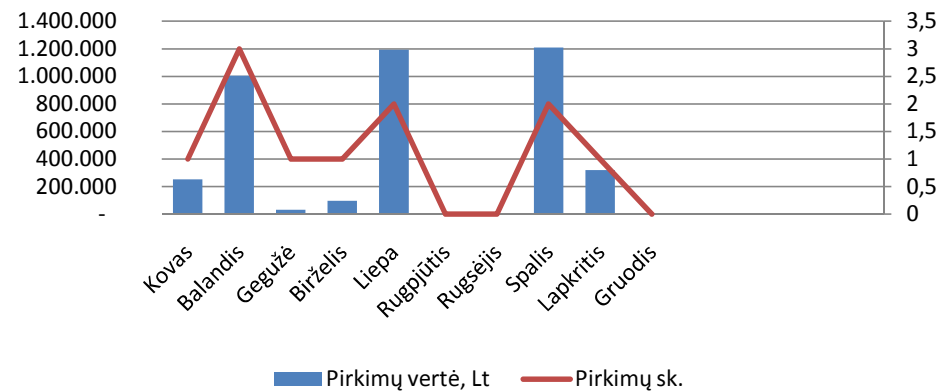
Periodas iki 2010-12-31

I. Pirkimų suma ir skaičius

	Pirkimų vertė, Lt	Pirkimų sk.
2010 m.	4.107.883	11

	Pirkimų vertė, Lt	Pirkimų sk.
kovas	252.048	1
balandis	1.005.813	3
gegužė	31.960	1
birželis	95.810	1
liepa	1.192.404	2
rugpjūtis	-	-
rugsėjis	-	-
spalis	1.210.408	2
lapkritis	319.440	1
gruodis	-	-

Pastatų modernizavimo pirkimų per CPO vertė ir skaičius kas mėnesį 2010 m.



PASTABOS:

- * 1 Universalus biuro popierius, A4, „žalias“ – atitinka katalogo CPO.lt kategorijoje „Biuro popierius“ prekei Nr.1.9 keliamus reikalavimus:
- Tinkantis spausdinimui lazeriniu spausdintuvu, spalviniu rašaliniu spausdintuvu, kopijavimui ant abiejų pusių, fakso aparatui. A4 formato, atitinka pastovumo reikalavimus pagal ISO 9706:1994. Svoris (pagal ISO 536) 80 g/m². Storis (pagal ISO 534) ne mažiau 103 μm. Baltumas CIE (pagal ISO 11475) ne mažiau 164. Paviršiaus šiurkštumas Bendtsen (pagal ISO 8791-2) ne daugiau kaip 180 ml/min. Nepermatomumas (pagal ISO 2471) ne mažiau 93%. 500 lapų pakuotė.
 - Popierius pagamintas iš FSC (Forest Stewardship Council) ar PEFC (Programme for the Endorsement of Forest Certification schemes) sertifikuotos medienos arba medienos, sertifikuotos pagal kitas lygiavertes sistemas. Popierius nebalintas arba balintas nenaudojant chloro: gaminimui naudojamos ECF (Elemental Chlorine-Free) arba TCF (Totally Chlorine-Free) technologijos.
- *2 Segtuvas A4 su svertiniu prispaudimo mechanizmu, „žalias“ – atitinka katalogo CPO.lt kategorijoje „Raštinės ir darbo stalo reikmenys, buitės prekės“ prekei Nr. 2.84 keliamus reikalavimus:
- A4 formatas. Nugarėlės plotis 75 mm. Išorinė pusė dengta spalvoto plastiko plėvele, kartono vidus. Speciali kiaurymė nugarėlėje su permatoma kišenėle keičiamai etiketei.
 - Gaminio sudėtyje yra ne mažiau kaip 50 proc. perdirbto kartono ar popieriaus arba gaminys yra pažymėtas vienu iš ekologinių ženklų: Europos Sąjungos „Gėlė“, Šiaurės šalių „Gulbė“, Vokietijos „Mėlynasis angelas“, kitos šalies nepriklausomos atsakingos institucijos patvirtintu ekologiniu ženklu.
- *3 Kasetė spausdintuvui HP LaserJet 1018/1020 – atitinka katalogo CPO.lt kategorijos „Originalios spausdintuvų eksploatacinės medžiagos“ prekę Nr. 3.11:
- Kasetė tinkanti spausdintuvams HP LaserJet 1010/1012/1015/1018/1020/1022/3010/3015/3020/3030/3050/5255aio;
 - Indeksas Q2612A, spalva juoda, išėiga 2000 psl.
- *4 Degalų pirkimų vertės apskaičiavimo formulė - (Perkančiosios organizacijos vidutinis užpilamų degalų kiekis litrais per mėn. intervale iki 1000 l/mėn.)×(Vidutinė dyzelino ir A-95 benzino kaina per paskutinius 6 mėn.)×(Sudaromos degalų sutarties trukmė mėn.)+(Perkančiosios organizacijos vidutinis užpilamų degalų kiekis litrais per mėn. intervale nuo 1001-5000 l/mėn.)×(Vidutinė dyzelino ir A-95 benzino kaina per paskutinius 6 mėn.)×(Sudaromos degalų sutarties trukmė mėn.)+(Perkančiosios organizacijos vidutinis užpilamų degalų kiekis litrais per mėn. intervale nuo 5001-10000 l/mėn.)×(Vidutinė dyzelino ir A-95 benzino kaina per paskutinius 6 mėn.)×(Sudaromos degalų sutarties trukmė mėn.)+(Perkančiosios organizacijos vidutinis užpilamų degalų kiekis litrais per mėn. intervale virš 10000 l/mėn.)×(Vidutinė dyzelino ir A-95 benzino kaina per paskutinius 6 mėn.)×(Sudaromos degalų sutarties trukmė mėn.).
- *5 Judriojo ryšio pirkimų vertės apskaičiavimo formulė – (Sudaromos judriojo ryšio sutarties trukmė, mėn.)×(Abonentų skaičius)×(Minimalus mėnesinis prakalbamasis mokestis, Lt).