

# Pirkimų per CPO rezultatai 2011 m.

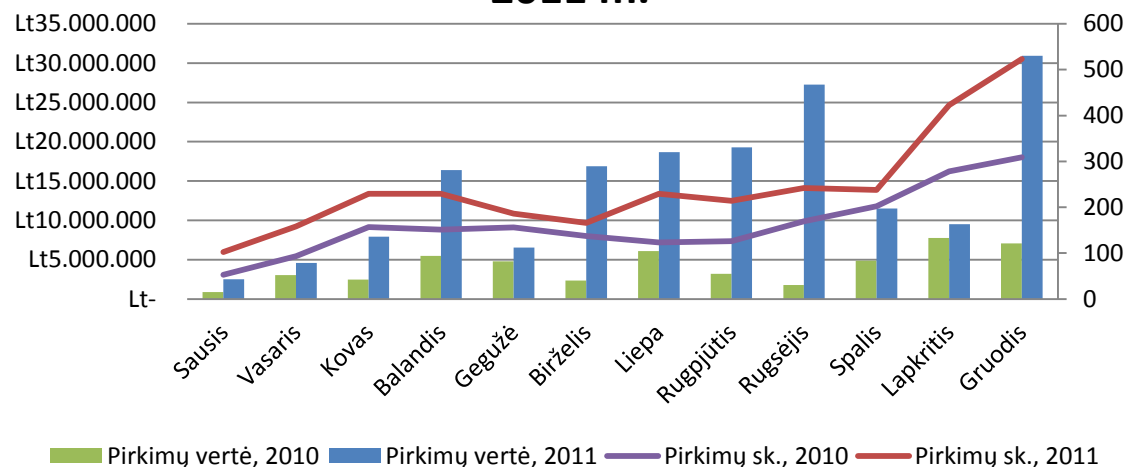
Periodas iki 2011-12-31

## I. Pirkimų vertė ir skaičius

Pirkimų vertė, Lt	171.950.857
Pirkimų skaičius	2939

Mėnuo	Pirkimų vertė, Lt	Pirkimų sk.
sausis	2.512.001,18	102
vasaris	4.572.998,93	158
kovas	7.932.639,12	229
balandis	16.396.863,09	229
gegužė	6.526.459,17	186
birželis	16.879.182,57	166
liepa	18.660.809,62	229
rugpjūtis	19.275.520,02	214
rugsėjis	27.246.148,75	242
spalis	11.521.672,46	238
lapkritis	9.507.793,74	423
gruodis	30.918.768,71	<b>523</b>

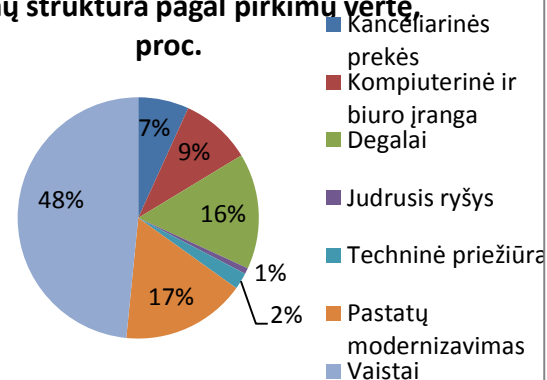
## Pirkimų per CPO vertė ir skaičius kas mėnesį 2011 m.



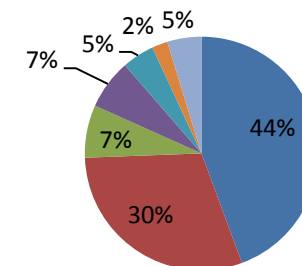
## II. Pirkimai pagal kategoriją

Kategorija	Pirkimų vertė, Lt	Pirkimų sk.
Kanceliarinės prekės	11.689.815	1302
Kompiuterinė ir biuro įranga	16.372.851	882
Degalai	26.699.820	214
Judrusis ryšys	1.376.058	203
Techninė priežiūra	3.828.534	131
Pastatų modernizavimas	28.696.479	64
Vaistai	83.228.708	139

### Pirkimų struktūra pagal pirkimų vertę, proc.



### Pirkimų struktūra pagal pirkimų skaičių, proc.



# Kanceliarinių prekių pirkimų statistika, 2011 m

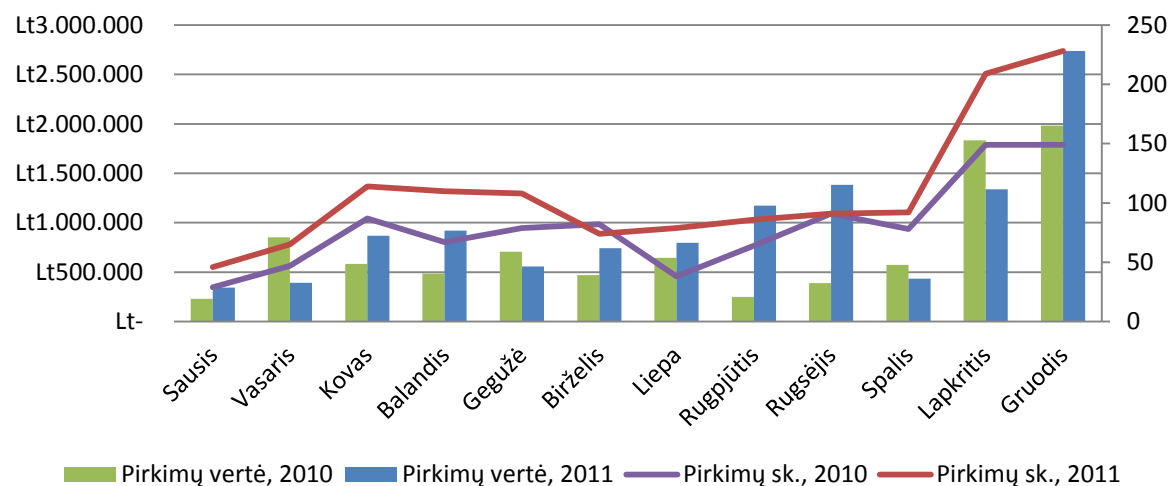
Periodas iki 2011-12-31

## I. Pirkimų suma ir skaičius

	Pirkimų vertė	Pirkimų sk.
2011 m.	11.689.815	1302

	Pirkimų vertė	Pirkimų sk.
sausis	344.623	46
vasaris	392.945	65
kovas	870.061	114
balandis	919.805	110
gegužė	556.512	108
birželis	742.787	74
liepa	796.850	79
rugpjūtis	1.173.780	86
rugsėjis	1.384.562	91
spalis	433.858	92
lapkritis	1.338.501	209
gruodis	2.735.532	228

### Kanc. prekių pirkimų per CPO vertė ir skaičius kas mėnesį 2011 m.



# Kanceliarinių prekių pirkimų statistika, 2011 m

Periodas iki 2011-12-31

## II. Pagrindinių kanceliarinių prekių grupių statistika

Prekių grupė	Pirkimų vertė, Lt	Pirkimų sk.	Vidutinė pirkimo vertė,	
Raštinės ir darbo stalo reikmenys, buitės prekės	1.610.123,10	382	4.214,98	
Spausdintuvų eksploatacinės medžiagos	3.226.740,75	145	22.253,38	
Biuro popierius	4.248.782,05	424	10.020,71	
Raštinės ir darbo stalo reikmenys (nuo 2011-10)	1.088.263,58	150	7.255,09	3.280.312,88
Higieninis popierius (nuo 2011-10)	417.427,80	66	6.324,66	4.087.742,53
Buitės ir elektros prekės (nuo 2011-10)	164.498,39	53	3.103,74	
Spausdintuvų ekspl. medžiagos (nuo 2011-10)	861.001,78	74	11.635,16	

## III. Populiariausių prekių įkainiai ir tiekėjų suteiktos nuolaidos

### Populiariausių prekių vidutinės kainos, Lt

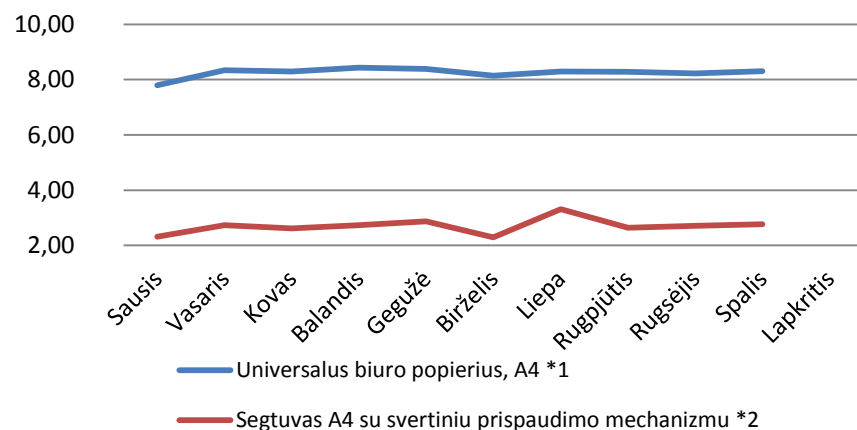
Mėnuo	Universalus biuro popierius, A4 *1	Segtuvas A4 su svertiniu prispaudimo mechanizmu *2	Originali kasetė spausdintuvui HP LaserJet 1018/1020 *3
sausis	7,79	2,32	157,59
vasaris	8,34	2,74	163,19
kovas	8,29	2,61	162,51
balandis	8,44	2,73	165,63
gegužė	8,38	2,87	165,09
birželis	8,14	2,29	168,07
liepa	8,29	3,31	168,03
rugpjūtis	8,28	2,64	157,81
rugsėjis	8,22	2,71	159,01
spalis	8,30	2,77	154,67

### Vidutinės nuolaidos, %

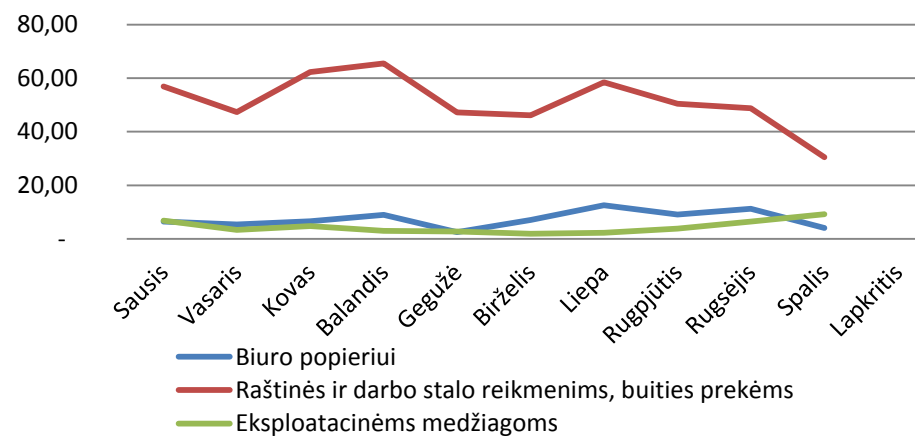
Mėnuo	Biuro popieriui	Raštinės ir darbo stalo reikmenims, buitės prekėms	Eksploatacinės medžiagoms
sausis	6,53	56,93	6,79
vasaris	5,36	47,34	3,39
kovas	6,66	62,28	4,84
balandis	8,97	65,48	3,03
gegužė	2,50	47,25	2,78
birželis	7,09	46,18	1,94
liepa	12,54	58,47	2,30
rugpjūtis	9,05	50,50	3,88
rugsėjis	11,22	48,73	6,47
spalis	4,12	30,45	9,18

## III. Grafikai

### Popieriaus, segtuvo vidutinės kainos, 2011 m.



### Konkursą laimėjusių tiekėjų kainų nuolaidų nuo pradinės prekės kainos vidurkiai, 2011 m.



# Kompiuterinės įrangos pirkimų statistika, 2011 m.

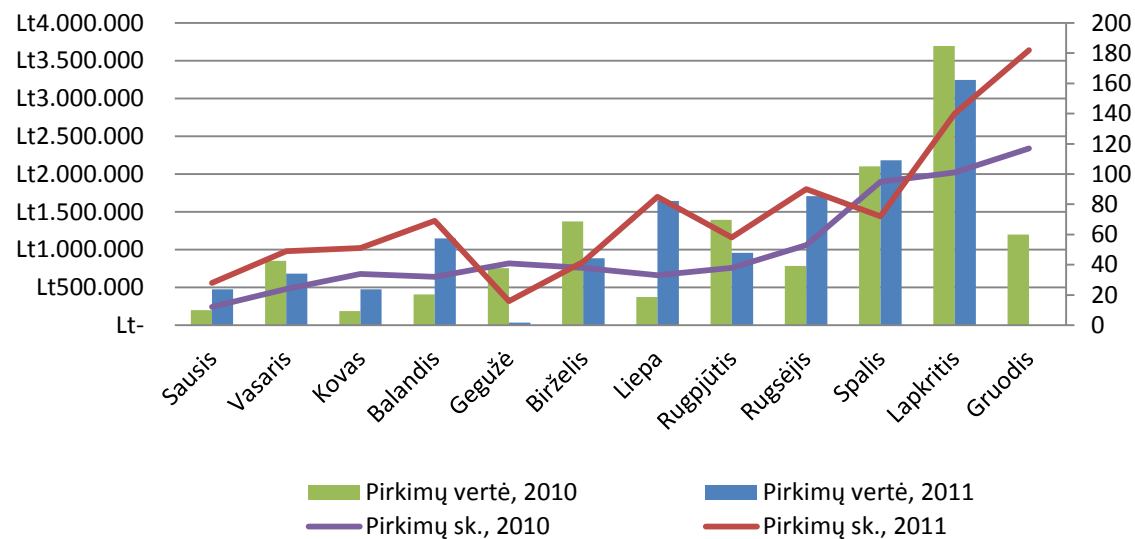
Periodas iki 2011-12-31

## I. Pirkimų suma ir skaičius

	Pirkimų vertė, Lt	Pirkimų sk.
2011 m.	16.372.851	882

	Pirkimų vertė, Lt	Pirkimų sk.
sausis	477.064	28
vasaris	684.136	49
kovas	475.944	51
balandis	1.148.709	69
gegužė	33.402	16
birželis	886.057	42
liepa	1.643.073	85
rugpjūtis	956.737	58
rugsėjis	1.706.161	90
spalis	2.180.951	72
lapkritis	3.246.276	140
gruodis	2.934.341	182

### Kompiuterinės įrangos pirkimų per CPO vertė ir skaičius kas mėnesį 2011 m.



# Kompiuterinės įrangos pirkimų statistika, 2011 m.

Periodas iki 2011-12-31

## II. Pagrindinių kompiuterinės įrangos prekių grupių statistika

Prekių grupė	Pirkimų vertė, Lt	Pirkimų sk.	Vidutinė pirkimo vertė, Lt
Asmeniniai stacionarūs ir nešiojami * kompiuteriai	2.330.127,08	100	23.301,27
Kompiuterių dalys ir programinė įranga*	63.182,18	59	1.070,88
Monitoriai *	51.388,69	10	5.138,87
Projektoriai *	21.695,30	5	4.339,06
Spausdintuvai ir kopijavimo aparatai *	352.861,72	39	9.047,74
Asmeniniai stacionarūs ir nešiojami **	11.259.220,11	325	34.643,75
Kompiuterių dalys ir programinė įranga **	514.475,68	166	3.099,25
Projektoriai **	193.353,01	39	4.957,77
Spausdintuvai ir kopijavimo aparatai **	1.586.547,32	139	11.414,01

\* - Pirkimai iki 2011-05

\*\* - Pirkimai nuo 2011-06

16372851,1  
1.939.409,04  
14.433.442,06

# Degalų pirkimų statistika, 2011 m.

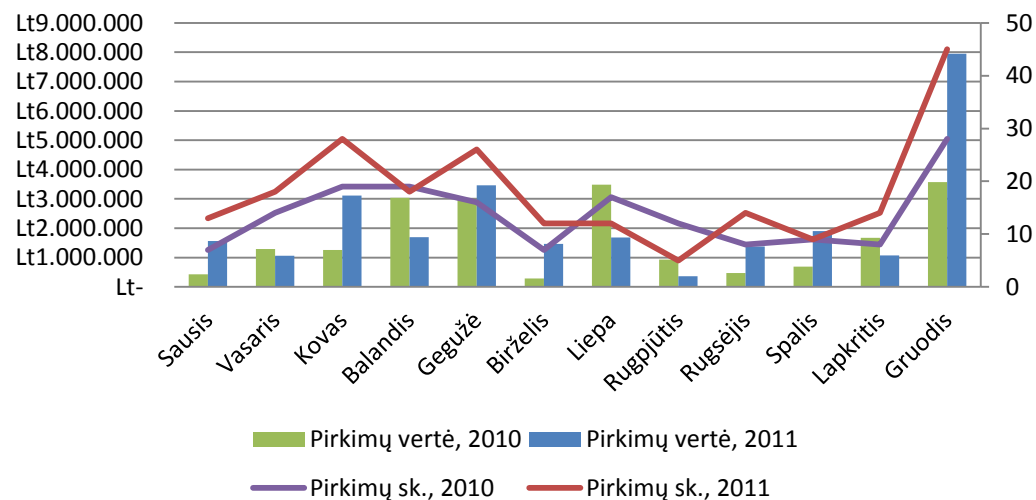
Periodas iki 2011-12-31

## I. Pirkimų suma ir skaičius

	Pirkimų vertė *4, Lt	Pirkimų sk.
2011 m.	26.699.820	214

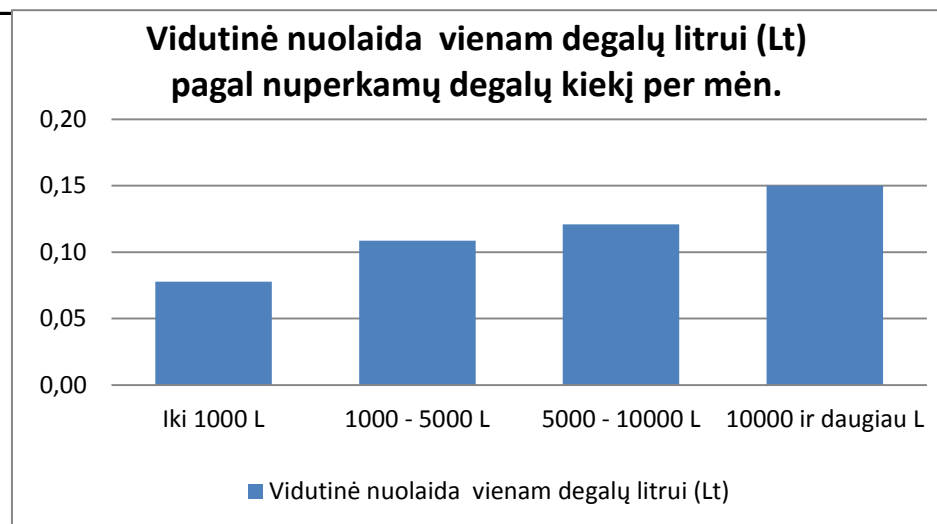
	Pirkimų vertė, Lt	Pirkimų sk.
sausis	1.562.130,00	13
vasaris	1.061.955,00	18
kovas	3.108.150,00	28
balandis	1.693.530,00	18
gegužė	3.462.660,00	26
birželis	1.468.440,00	12
liepa	1.681.470,00	12
rugpjūtis	366.570,00	5
rugsėjis	1.377.900,00	14
spalis	1.898.347,50	9
lapkritis	1.070.145,00	14
gruodis	7.948.522,50	45

## Degalų pirkimų per CPO vertė ir skaičius kas mėnesį 2011 m.



## II. Vidutinės nuolaidos vienam degalų litrai

Per mėnesį nuperkamas degalų kiekis, litrai	Vidutinė nuolaida vienam degalų litrai (Lt)
Iki 1000 L	0,08
1000 - 5000 L	0,11
5000 - 10000 L	0,12
10000 ir daugiau L	0,15



# Judriojo ryšio pirkimai per CPO, 2011 m.

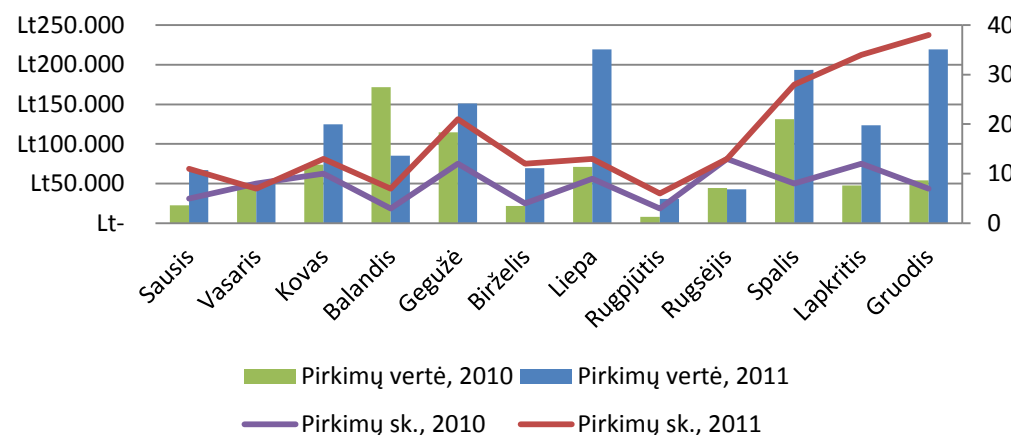
Periodas iki 2011-12-31

## I. Pirkimų suma ir skaičius

	Pirkimų vertė *, Lt	Pirkimų sk.
2011 m.	1.376.058	203

	Pirkimų vertė, Lt	Pirkimų sk.
sausis	67.200	11
vasaris	49.530	7
kovas	124.860	13
balandis	85.320	7
gegužė	151.008	21
birželis	69.420	12
liepa	219.180	13
rugpjūtis	30.660	6
rugsėjis	42.780	13
spalis	193.290	28
lapkritis	123.480	34
gruodis	219.330	38

## Judriojo ryšio pirkimų per CPO suma ir skaičius kas mėnesį 2011 m.



# Judriojo ryšio pirkimai per CPO, 2011 m.

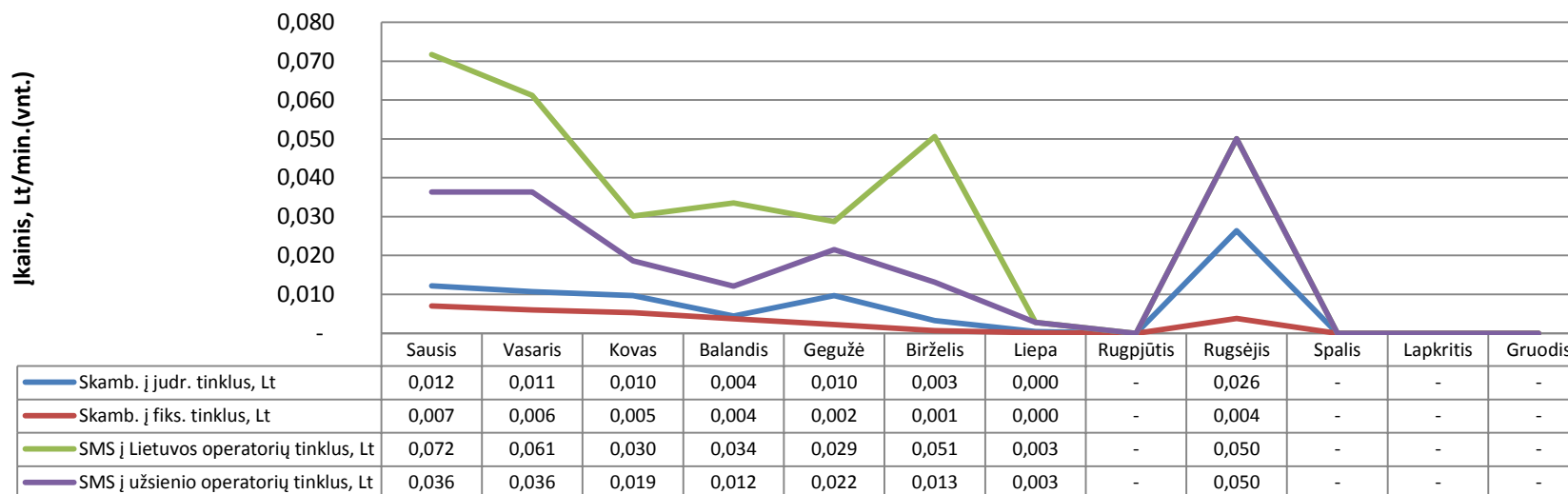
Periodas iki 2011-12-31

## II. Pagrindinių judriojo telefono ryšio paslaugų įkainių statistika

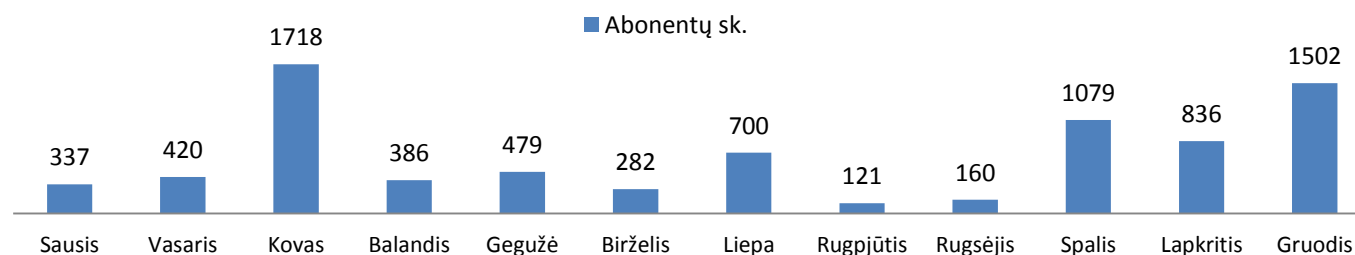
Mėnuo	Skamb. į judr. tinklus, Lt	Skamb. į fiks. tinklus, Lt	SMS į Lietuvos operatorių tinklus, Lt	SMS į užsienio operatorių tinklus, Lt	Abonentų sk.	Internetas 1 mb, Lt
sausis	0,012	0,007	0,072	0,036	337	0,010
vasaris	0,011	0,006	0,061	0,036	420	0,012
kovas	0,010	0,005	0,030	0,019	1718	0,012
balandis	0,004	0,004	0,034	0,012	386	0,006
gegužė	0,010	0,002	0,029	0,022	479	0,007
birželis	0,003	0,001	0,051	0,013	282	0,006
liepa	0,000	0,000	0,003	0,003	700	-
rugpjūtis	-	-	-	-	121	-
rugsėjis	0,026	0,004	0,050	0,050	160	0,008
spalis	-	-	-	-	1079	0,000
lapkritis	-	-	-	-	836	-
gruodis	-	-	-	-	1502	-

## III. Grafikai

### Pagrindinių judriojo ryšio paslaugų įkainių vidurkiai, 2011 m.



### Sudaromų sutarčių abonentų skaičius kas mėnesį, 2011 m.



# Techninės priežiūros pirkimų statistika, 2011 m.

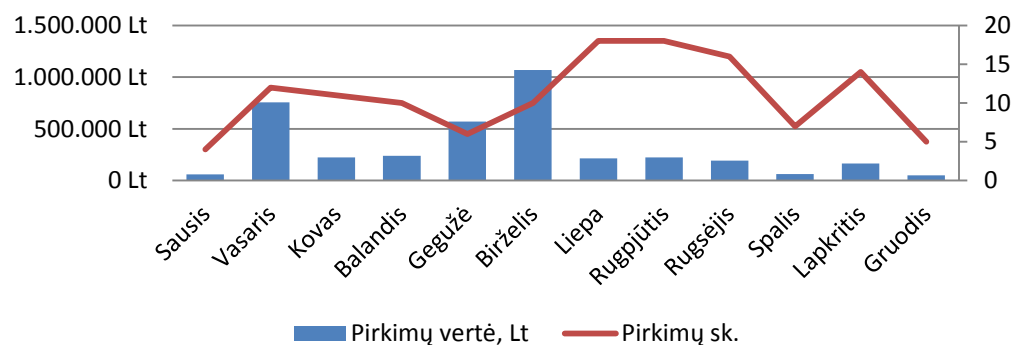
Periodas iki 2011-12-31

## I. Pirkimų suma ir skaičius

	Pirkimų vertė, Lt	Pirkimų sk.
2011 m.	3.828.534	131

	Pirkimų vertė, Lt	Pirkimų sk.
sausis	60.984	4
vasaris	755.512	12
kovas	224.019	11
balandis	238.051	10
gegužė	569.063	6
birželis	1.069.761	10
liepa	213.648	18
rugpjūtis	224.938	18
rugsėjis	193.233	16
spalis	62.160	7
lapkritis	166.345	14
gruodis	50.820	5

## Techninės priežiūros pirkimų per CPO suma ir skaičius kas mėnesį 2011 m.



# Vaistų pirkimų statistika, 2011 m.

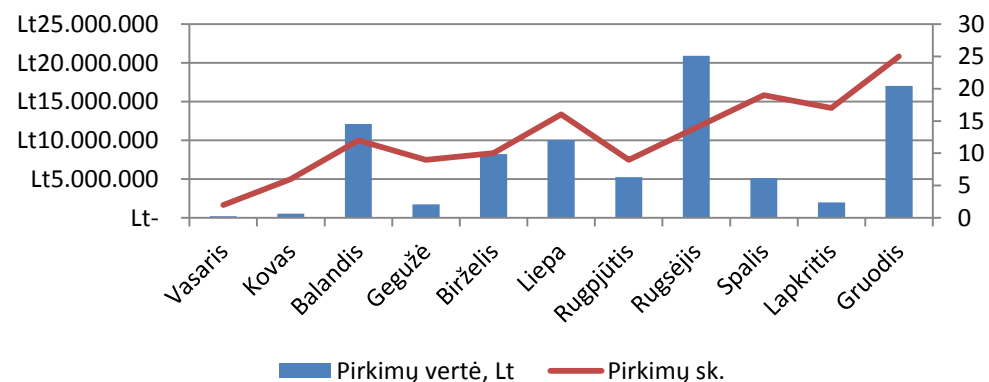
Periodas iki 2011-12-31

## I. Pirkimų suma ir skaičius

	Pirkimų vertė, Lt	Pirkimų sk.
2011 m.	83.228.707,98	139

	Pirkimų vertė, Lt	Pirkimų sk.
vasaris	222.248,47	2
kovas	565.280,89	6
balandis	12.116.994,75	12
gegužė	1.753.814,41	9
birželis	8.217.933,33	10
liepa	10.050.205,62	16
rugpjūtis	5.239.353,71	9
rugsėjis	20.922.288,44	14
spalis	5.134.136,84	19
lapkritis	1.976.228,22	17
gruodis	17.030.223,30	25

## Vaistų pirkimų per CPO suma ir skaičius kas mėnesį 2011 m.



# Pastatų modernizavimo pirkimų statistika, 2011 m.

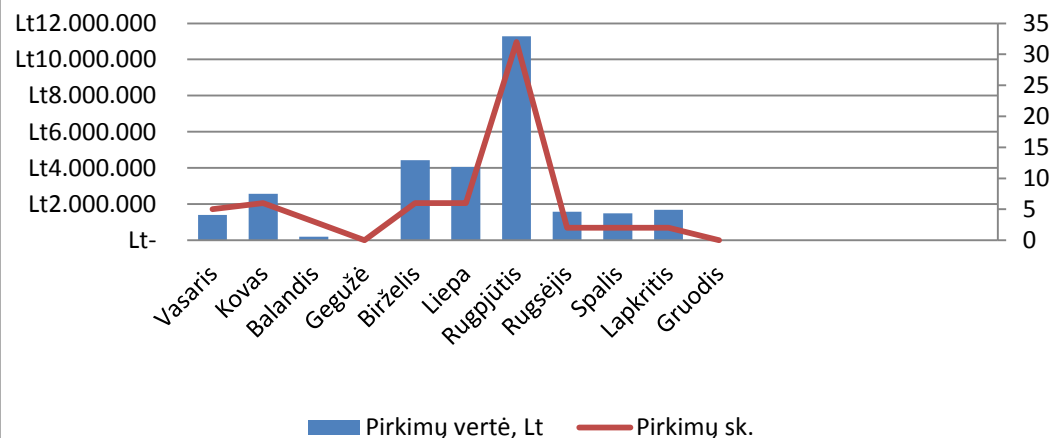
Periodas iki 2011-12-31

## I. Pirkimų suma ir skaičius

	Pirkimų vertė, Lt	Pirkimų sk.
2011 m.	28.696.479	64

	Pirkimų vertė, Lt	Pirkimų sk.
vasaris	1.406.672	5
kovas	2.564.325	6
balandis	194.454	3
gegužė	-	0
birželis	4.424.784	6
liepa	4.056.382	6
rugpjūtis	11.283.482	32
rugsėjis	1.587.520	2
spalis	1.487.856	2
lapkritis	1.691.004	2
gruodis	-	0

## Pastatų modernizavimo pirkimų per CPO vertė ir skaičius kas mėnesį 2011 m.



## PASTABOS:

- \* 1 Universalus biuro popierius, A4, „žalias“ – atitinka katalogo CPO.lt kategorijoje „Biuro popierius“ prekei Nr.1.9 keliamus reikalavimus:
- Tinkantis spausdinimui lazeriniu spausdintuvu, spalviniu rašaliniu spausdintuvu, kopijavimui ant abiejų pusių, fakso aparatui. A4 formato, atitinka pastovumo reikalavimus pagal ISO 9706:1994. Svoris (pagal ISO 536) 80 g/m<sup>2</sup>. Storis (pagal ISO 534) ne mažiau 103 µm. Baltumas CIE (pagal ISO 11475) ne mažiau 164. Paviršiaus šiurkštumas Bendsen (pagal ISO 8791-2) ne daugiau kaip 180 ml/min. Nepermatomumas (pagal ISO 2471) ne mažiau 93%. 500 lapų pakuotė.
  - Popierius pagamintas iš FSC (Forest Stewardship Council) ar PEFC (Programme for the Endorsement of Forest Certification schemes) sertifikuotos medienos arba medienos, sertifikuotos pagal kitas lygiavertes sistemas. Popierius nebalintas arba balintas nenaudojant chloro: gamimui naudojamos ECF (Elemental Chlorine-Free) arba TCF (Totally Chlorine-Free) technologijos.
- \* 2 Segtuvas A4 su svertiniu prispaudimo mechanizmu, „žalias“ – atitinka katalogo CPO.lt kategorijoje „Raštinės ir darbo stalo reikmenys, buities prekės“ prekei Nr. 2.84 keliamus reikalavimus:
- A4 formatas. Nugarėlės plotis 75 mm. Išorinė pusė dengta spalvoto plastiko plėvele, kartono vidus. Speciali kiaurymė nugarėlėje su permatoma kišenėle keičiamai etiketei.
  - Gaminio sudėtyje yra ne mažiau kaip 50 proc. perdirbto kartono ar popieriaus arba gaminys yra pažymėtas vienu iš ekologinių ženklų: Europos Sąjungos „Gėlė“, Šiaurės šalių „Gulbė“, Vokietijos „Mėlynasis angelas“, kitos šalies nepriklausomos atsakingos institucijos patvirtintu ekologiniu ženklu.
- \* 3 Kasetė spausdintuvui HP LaserJet 1018/1020 – atitinka katalogo CPO.lt kategorijos „Originalios spausdintuvų eksploatacinės medžiagos“ prekę Nr. 3.11:
- Kasetė tinkanti spausdintuvams HP LaserJet 1010/1012/1015/1018/1020/1022/3010/3015/3020/3030/3050/5255aio;
  - Indeksas Q2612A, spalva juoda, išėiga 2000 psl.
- \* 4 Degalų pirkimų vertės apskaičiavimo formulė - (Perkančiosios organizacijos vidutinis užpilamų degalų kiekis litrais per mėn. intervale iki 1000 l/mėn.)×(Vidutinė dyzelino ir A-95 benzino kaina per paskutinius 6 mėn.)×(Sudaromos degalų sutarties trukmė mėn.)+(Perkančiosios organizacijos vidutinis užpilamų degalų kiekis litrais per mėn. intervale nuo 1001-5000 l/mėn.)×(Vidutinė dyzelino ir A-95 benzino kaina per paskutinius 6 mėn.)×(Sudaromos degalų sutarties trukmė mėn.)+(Perkančiosios organizacijos vidutinis užpilamų degalų kiekis litrais per mėn. intervale nuo 5001-10000 l/mėn.)×(Vidutinė dyzelino ir A-95 benzino kaina per paskutinius 6 mėn.)×(Sudaromos degalų sutarties trukmė mėn.)+(Perkančiosios organizacijos vidutinis užpilamų degalų kiekis litrais per mėn. intervale virš 10000 l/mėn.)×(Vidutinė dyzelino ir A-95 benzino kaina per paskutinius 6 mėn.)×(Sudaromos degalų sutarties trukmė mėn.).
- \* 5 Judriojo ryšio pirkimų vertės apskaičiavimo formulė – (Sudaromos judriojo ryšio sutarties trukmė, mėn.)×(Abonentų skaičius)×(Minimalus mėnesinis prakalbamas mokestis, Lt).